

КАРТА БОЛЕЛЬЩИКА В ТВОЁМ ТЕЛЕФОНЕ

МОБИЛЬНОЕ ПРИЛОЖЕНИЕ
«ГОСУСЛУГИ КАРТА БОЛЕЛЬЩИКА» ПОЗВОЛИТ:




ОФОРМИТЬ КАРТУ БОЛЕЛЬЩИКА ПОЛНОСТЬЮ ОНЛАЙН

Условия:

- возраст – старше 14 лет
- загранпаспорт или регистрация в Единой биометрической системе




ПЕРЕДАВАТЬ БИЛЕТЫ НА МАТЧИ ДРУГИМ БОЛЕЛЬЩИКАМ



ПРОЙТИ НА СТАДИОН, ДАЖЕ ЕСЛИ НА ТЕЛЕФОНЕ НЕТ ИНТЕРНЕТА

- QR-код можно предъявить без доступа к сети
- Автоматическое увеличение яркости экрана при открытии QR-кода позволит быстрее считать код для прохода на стадион



Скачай приложение «Госуслуги Карта болельщика»
и болей футболом на стадионе!



AppGallery



AppStore



GooglePlay



RuStore

КАК ОФОРМИТЬ КАРТУ БОЛЕЛЬЩИКА С ПОМОЩЬЮ БИОМЕТРИИ



При подаче заявления через приложение «Госуслуги Карта болельщика» заранее проверьте, установлено ли у вас приложение «Госуслуги Биометрия».

Карта болельщика необходима для посещения матчей Российской Премьер-Лиги. Её номер потребуется при покупке билета или абонеента. Если вы зарегистрированы в Единой биометрической системе (ЕБС), то оформить карту можно онлайн.



1. Зайдите на портал «Госуслуги» или в приложение «Госуслуги. Карта болельщика»



2. Выберите, на кого оформляете карту (удаленно оформить карту можно только «на себя»)



3. Дайте согласие на обработку своих персональных данных и при желании на участие в программах лояльности



4. Выберите способ подтверждения личности: «с помощью биометрии»



5. Подтвердите персональные и контактные данные



6. Загрузите цветное фото (на светлом однотонном фоне без посторонних предметов в кадре)



7. Подтвердите личность: посмотрите в камеру и произнесите цифры с экрана (во время записи следите, чтобы ваше лицо находилось в рамке, отображаемой на экране; снимите очки; записывайте видео/звук в помещении без постороннего шума)



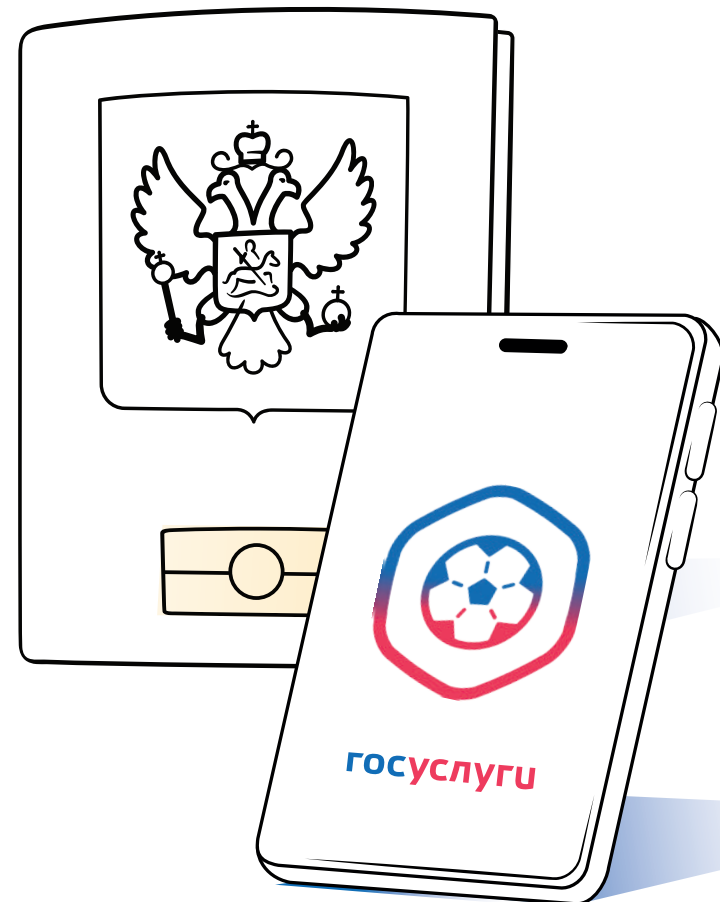
8. Отправьте заявление

Карта болельщика появится в личном кабинете **не более чем через 72 часа**



Карта болельщика обязательна для прохода на все стадионы клубов РПЛ

КАК ОФОРМИТЬ КАРТУ БОЛЕЛЬЩИКА С ПОМОЩЬЮ ЗАГРАНПАСПОРТА



Карта болельщика необходима для посещения матчей Российской Премьер-Лиги. Номер карты потребуются при покупке билета или абонеента. Если у вас есть загранпаспорт нового образца (на 10 лет) и смартфон с поддержкой бесконтактной передачи данных, можно оформить карту полностью онлайн. Для этого нужно скачать приложение «Госуслуги Карта болельщика».




1. Зайдите в приложение



2. Выберите, на кого оформляете карту
(удаленно оформить карту можно только «на себя»)



3. Дайте согласие на обработку своих персональных данных и при желании на участие в программах лояльности




4. Выберите способ подтверждения личности:
«с помощью загранпаспорта»



5. Подтвердите персональные и контактные данные



6. Загрузите цветное фото
(на светлом однотонном фоне без посторонних предметов в кадре)



7. Подтвердите личность: укажите серию, номер и срок действия загранпаспорта, приложите телефон к пластиковой странице
(во время сканирования не закрывайте приложение, паспорт лучше положить на твердую поверхность и снять аксессуары с телефона)



8. Отправьте заявление

Карта болельщика появится в личном кабинете **не более чем через 72 часа**



Карта болельщика обязательна для прохода на все стадионы клубов РПЛ